





Von Kloschwitz nach Plätzkau 22,8 km



Flussbeschreibung

-  Umsetzstellen
Aussteigen **zwingend erforderlich!**
-  Wehranlage
Durchfahren **verboten!**
-  Ein- und Ausstiegsstellen
Geeignet für Pausen



Kanutouristik BodeTramp

Steinstraße 32 • 39418 Staßfurt
 Tel./Fax: 0 39 25.38 37 65
 Mobil: 01 76.24 79 99 52
 Internet: www.bodetramp.de
 E-Mail: info@bodetramp.de

Bitte beachten!



Bei der Planung Ihrer Tour berücksichtigen Sie bitte, dass die Tour zweimal den Bootstransfer erfordert.
 Die notwendigen Kosten können Sie unserer Preisliste entnehmen, oder telefonisch direkt erfragen.



Ziel
 befahrbarer Saalearm
 unterhalb von Plätzkau
 Saalekilometer 44,5

Kanutouristik BodeTramp

Kanutouristik BodeTramp

	<p>Naturschutz und Verhalten auf dem Wasser:</p> <ol style="list-style-type: none"> 1. Nicht betrunken paddeln! 2. Auch auf dem Wasser gilt Vorsicht und gegenseitige Rücksichtnahme. 3. Vermeiden Sie Schäden am Bootsmaterial und Zubehör. Bei Beschädigung oder Verlust während der Mietzeit haftet der Mieter unbeschränkt. 4. Wehre dürfen mit Wanderkanus nicht überfahren werden! 5. Beobachten und fotografieren Sie Tiere möglichst nur aus der Ferne. 6. Dringen Sie weder von der Land- noch von der Wasserseite in Schilfgürtel und in die sonstige dichte Ufervegetation ein, um nicht den Lebensraum von Vögeln, Fischen, Kleintieren und Pflanzen zu gefährden. 7. Benutzen Sie beim Anlegen und Rasten die dafür vorgesehenen Plätze oder Stellen, an denen sichtbar keine Schäden angerichtet werden können. 8. Helfen Sie, das Wasser/Ufer sauber zu halten. Abfälle gehören in dafür vorgesehene Behältnisse. 9. Nicht bei Gewitter paddeln. 10. Nehmen Sie Rücksicht auf Angler und Schwimmer. 		
			
		<p>Tramp</p>	

<p>Kanutouristik</p>	<p>Bode</p>		
----------------------	-------------	--	--

Einige Tipps für Anfänger:

Wählen Sie sportliche nicht zu neue Kleidung. *Ganz ohne Wasserspritzer geht es nicht.*

Beim Einsteigen möglichst mit dem Fuß genau in die Mitte des Bootes treten, am Boot festhalten und schnell hinsetzen. Die schwerste Person sitzt hinten, Kinder in der Mitte.

Im Zweierkanu richtet sich der Hintermann nach dem Vordermann.

Lenken mit dem Paddel: Soll das Boot nach rechts fahren, dann paddeln Sie links umgekehrt.


Anlegen: Das Boot wird gegen den Strom an das Ufer gelenkt.

Das Anlegen ist nur an den öffentlichen Ein- und Ausstiegsstellen gestattet.

Wehre dürfen mit Wanderkanus nicht überfahren werden!!!

Wie ist das mit dem Wetter?

Manchmal werden Bedenken hinsichtlich einer verregneten Kanutour geäußert. Nach unseren Erfahrungen kommen aber Tage mit echtem Dauerregen nur sehr selten vor. Durch die günstige Lage - im Regenschatten des Harzes - hat unsere Region ein deutlich niedrigeres Regenaufkommen. Eine Mischung aus Sonne, Wind und einzelnen Regenschauern steht bei richtiger Kleidung einer tollen Kanutour nicht entgegen!



Bitte bei jeder Kanutour mitbringen!

gute Laune
witterungsgerechte Kleidung
komplette Garnitur zum Wechseln
evtl. Brillenbänder

Können Sie bei BodeTramp erwerben

Kopfbedeckung
Sonnencreme
Insektenschutzmittel
Mineralwasser in PET-Flaschen